

Sistema de seguimiento integral en los casos de Violencia de Género (Sistema VioGén)



Mayo 2024

NOTA INTRODUCTORIA

El Sistema de Seguimiento Integral en los Casos de Violencia de Género (Sistema VioGén), dependiente de la Secretaría de Estado de Seguridad del Ministerio del Interior, pretende alcanzar los siguientes objetivos:

- Aglutinar a las diferentes instituciones públicas que tienen competencias en materia de violencia de género;
- Integrar toda la información de interés que se estime necesaria;
- Realizar valoraciones policiales del riesgo ¹;
- Atendiendo al nivel de riesgo ², realizar seguimiento y protección a las víctimas en todo el territorio nacional;
- Proporcionar a la víctima un “Plan de Seguridad Personalizado” con medidas de autoprotección;
- Efectuar una labor preventiva, emitiendo “Notificaciones Automatizadas”, cuando se detecte alguna incidencia o acontecimiento que pueda poner en peligro la integridad de la víctima.

Buscando, finalmente, establecer una tupida red que permita el seguimiento y protección de forma rápida, integral y efectiva de las mujeres maltratadas, y de los menores que de ella dependan, en cualquier parte del territorio nacional.

Glosario de términos:

Caso:

El concepto de "Caso de violencia de género" es muy similar al de “víctima de violencia de género”, aunque no es idéntico. Un Caso contiene toda la información que relaciona a una víctima con un único agresor, incluyendo tantas denuncias (de la víctima, de tercero o de oficio) como se hayan registrado. Igualmente, si una mujer, a lo largo del tiempo, es víctima de violencia de género con más de un agresor, hablaremos de un Caso distinto por cada uno de ellos. Esto mismo es aplicable para los agresores.

Caso activo: Aquel que es objeto de seguimiento policial. El nivel de riesgo de cada Caso activo, según el momento y las circunstancias que lo rodeen, va evolucionando con el transcurso del tiempo.

¹ Se emplean los formularios **VPR** (Valoración Policial del Riesgo) y **VPER** (Valoración Policial de Evolución del Riesgo).

² Los niveles de riesgo son cinco: “NO APRECIADO”, “BAJO”, “MEDIO”, “ALTO” Y “EXTREMO”, según lo recoge la Instrucción 4/2019, de la Secretaría de Estado de Seguridad, con entrada en vigor el 13 de marzo de 2019 y cada nivel lleva asociadas una serie de Medidas de Protección y seguimiento, de aplicación obligatoria, que varían en intensidad según el nivel de riesgo del Caso en cada momento.

Caso inactivo:

Aquel que, por determinadas circunstancias, temporalmente, no es objeto de seguimiento policial. El Caso inactivo puede reactivarse en cualquier momento.

Caso de baja:

Aquel en el que se procede a la supresión de datos personales del autor/agresor, una vez estudiadas las características del Caso y siempre que se den alguna de las siguientes circunstancias:

- Sentencia absolutoria firme del interesado;
- Auto de sobreseimiento firme del imputado o procesado;
- Auto de archivo de la causa judicial, siempre que el mismo sea firme.
- Sentencia condenatoria firme, siempre que se haya ejecutado (cumplimiento de la pena) y haya transcurrido el plazo legal para la cancelación de antecedentes penales.

Caso valorado conforme al vigente Protocolo (Instrucción 4/2019):

Aquellos Casos en los que se ha realizado la Valoración Policial del Riesgo (VPR) o la Valoración Policial de la Evolución del Riesgo con incidencia (VPER-C), conforme al vigente “Protocolo de Valoración policial del riesgo de violencia de género, gestión de la seguridad de las víctimas y seguimiento de los Casos a través del Sistema de seguimiento Integral de los Casos de violencia de género (Sistema VioGén)” regulado por la Instrucción 4/2019 de la SES, con entrada en vigor en fecha 13 de marzo de 2019.

Caso de **ESPECIAL RELEVANCIA:**

Aquellos Casos en los que, tras la práctica de la valoración policial del riesgo, conforme al vigente Protocolo (Instrucción 4/2019), se detecta una especial combinación de indicadores que aumentan de manera significativa la probabilidad de que el agresor ejerza sobre la víctima violencia muy grave o letal. Esta situación se da únicamente en Casos con riesgo MEDIO, ALTO O EXTREMO.

Caso con **MENORES EN SITUACIÓN DE VULNERABILIDAD:**

Aquellos Casos en los que, tras la práctica de la valoración policial del riesgo a la víctima, conforme al vigente Protocolo (Instrucción 4/2019), y existiendo MENORES a su cargo, se detecta una especial combinación de indicadores que apuntan a que estos MENORES pueden encontrarse en situación de especial vulnerabilidad. Esta situación se puede dar en todos los niveles de riesgo.

**Caso con MENORES EN
SITUACIÓN DE RIESGO:**

Aquellos Casos en los que, tras la práctica de la valoración policial del riesgo a la víctima, conforme al vigente Protocolo (Instrucción 4/2019), y existiendo MENORES a su cargo, se detecta una especial combinación de indicadores que apuntan a que la violencia ejercida por el agresor sobre la víctima podría extenderse a otras personas cercanas a esta, especialmente hacia los MENORES a su cargo. Esta situación se da únicamente en Casos con riesgo MEDIO, ALTO O EXTREMO.

Casos de ESPECIAL RELEVANCIA, MENORES EN SITUACIÓN DE VULNERABILIDAD O MENORES EN SITUACIÓN DE RIESGO: El Sistema VioGén genera para estos Casos una Diligencia Automatizada que se adjunta al informe de valoración policial del riesgo y al Atestado, al objeto de recomendar a la Autoridad Judicial y Fiscal la práctica de evaluación adicional experta en el ámbito forense.

NOTA: Estos datos estadísticos se pueden ampliar consultando el “Portal Estadístico” de la Delegación del Gobierno contra la Violencia de Género del Ministerio de Igualdad.
<http://www.violenciagenero.igualdad.gob.es/violenciaEnCifras/boletines/home.htm>

CASOS DE VIOLENCIA DE GÉNERO DISTRIBUCIÓN TERRITORIAL

(Datos a 31/05/2024)

País nacimiento víctima: [Todos los países](#)

Edad víctima: [Menores 18 años](#)

Sistema de Seguimiento Integral en los casos de Violencia de Género (Sistema VioGén)									
COMUNIDAD AUTÓNOMA / PROVINCIA	NIVEL DE RIESGO (Casos activos)					CASOS			VÍCTIMAS
	No apreciado	Bajo	Medio	Alto	Extremo	ACTIVOS	INACTIVOS	TOTAL	
Almería	10	14	7			31	19	50	50
Cádiz	24	23	6	1		54	53	107	105
Córdoba	13	13	6			32	18	50	49
Granada	16	14	12	3		45	24	69	68
Huelva	4	11	1			16	21	37	37
Jaén	5	10	1			16	15	31	31
Málaga	25	28	8	2		63	41	104	103
Sevilla	37	22	11	1		71	59	130	128
Andalucía	134	135	52	7		328	250	578	571
Huesca	1	5	2			8	11	19	19
Teruel							1	1	1
Zaragoza	9	7	1	1		18	28	46	46
Aragón	10	12	3	1		26	40	66	66
Principado de Asturias	11	10	2	1		24	24	48	46
Illes Balears	13	20	11	1		45	61	106	103
Las Palmas	16	14	3	1		34	46	80	78
Santa Cruz de Tenerife	17	21	14	1		53	26	79	75
Canarias	33	35	17	2		87	72	159	153
Cantabria	3	8	2			13	7	20	19
Ávila	1	1				2	2	4	4
Burgos		7				7	5	12	11
León	1	4	2			7	10	17	17
Palencia	1	1	3			5	4	9	9
Salamanca		3				3	9	12	12
Segovia	1	2	2			5	4	9	9
Soria	4					4	2	6	6
Valladolid	2	7	3			12	18	30	29
Zamora	1	1				2	4	6	6
Castilla y León	11	26	10			47	58	105	103
Albacete	4	5				9	12	21	21
Ciudad Real	3	3	3			9	16	25	23
Cuenca	2		1			3	1	4	4
Guadalajara		7	2			9	1	10	10
Toledo	7	6	5	1		19	14	33	33
Castilla-La Mancha	16	21	11	1		49	44	93	91
Barcelona							2	2	2
Girona									
Lleida							1	1	1
Tarragona									
Cataluña (1)							3	3	3
Alicante/Alacant	23	34	21	3		81	83	164	160
Castellón/Castelló	5	9	8	1		23	18	41	41
Valencia/València	23	35	17	2		77	91	168	162
Comunitat Valenciana	51	78	46	6		181	192	373	363
Badajoz	6	5	4	2		17	13	30	29
Cáceres	3	5	5	1		14	6	20	20
Extremadura	9	10	9	3		31	19	50	49
A Coruña	4	10	3			17	12	29	29
Lugo		4	1			5	4	9	9
Ourense	3	1	1			5	5	10	10
Pontevedra	7	7				14	19	33	31
Galicia	14	22	5			41	40	81	79
Comunidad de Madrid	38	48	21	4		111	184	295	293
Región de Murcia	20	44	18	1		83	45	128	125
Comunidad Foral de Navarra	8	13	4	2		27	13	40	38
Araba/Álava							1	1	1
Gipuzkoa									
Bizkaia							1	1	1
País Vasco (1)							2	2	2
La Rioja	2	3	2			7	6	13	13
Ceuta	3	2	2			7	4	11	11
Melilla	1	2				3	6	9	8
TOTAL	377	489	215	29		1.110	1.070	2.180	2.136

(1) Los casos inactivos de Cataluña y el País Vasco reflejan el número de víctimas que, estando recogidas en el Sistema VioGén (en otra parte del territorio nacional) residen en alguna de estas dos Comunidades Autónomas.

CASOS DE VIOLENCIA DE GÉNERO DISTRIBUCIÓN TERRITORIAL

(Datos a 31/05/2024)

País nacimiento víctima: Todos los países

Edad víctima: 18 a 30 años

Sistema de Seguimiento Integral en los casos de Violencia de Género (Sistema VioGén)									
COMUNIDAD AUTÓNOMA / PROVINCIA	NIVEL DE RIESGO (Casos activos)					CASOS			VÍCTIMAS
	No apreciado	Bajo	Medio	Alto	Extremo	ACTIVOS	INACTIVOS	TOTAL	
Almería	324	306	119	11		760	1.898	2.658	2.376
Cádiz	352	496	133	12		993	2.829	3.822	3.378
Córdoba	172	232	118	7		529	1.319	1.848	1.610
Granada	196	305	81	10		592	1.750	2.342	2.124
Huelva	152	142	40	5		339	1.314	1.653	1.479
Jaén	120	199	65	4		388	1.057	1.445	1.290
Málaga	455	437	135	14		1.041	4.039	5.080	4.557
Sevilla	488	498	162	15		1.163	3.998	5.161	4.626
Andalucía	2.259	2.615	853	78		5.805	18.204	24.009	21.440
Huesca	77	58	12	2		149	382	531	453
Teruel	10	23	14	1		48	188	236	221
Zaragoza	159	250	42	11		462	2.247	2.709	2.399
Aragón	246	331	68	14		659	2.817	3.476	3.073
Principado de Asturias	163	180	69	5	1	418	1.543	1.961	1.712
Illes Balears	327	464	163	20		974	3.989	4.963	4.392
Las Palmas	273	353	81	8		715	3.511	4.226	3.753
Santa Cruz de Tenerife	200	393	205	18	1	817	2.642	3.459	3.018
Canarias	473	746	286	26	1	1.532	6.153	7.685	6.771
Cantabria	110	143	62	7		322	818	1.140	1.038
Ávila	17	43	9	2		71	211	282	255
Burgos	82	102	40	5		229	567	796	709
León	70	100	22	5		197	607	804	697
Palencia	10	55	32	2		99	194	293	264
Salamanca	49	46	19	3	1	118	447	565	511
Segovia	20	45	15	1		81	287	368	327
Soria	38	10	3	1		52	138	190	177
Valladolid	89	88	21	3		201	864	1.065	947
Zamora	14	35	7			56	239	295	256
Castilla y León	389	524	168	22	1	1.104	3.554	4.658	4.143
Albacete	157	64	25	1		247	756	1.003	903
Ciudad Real	120	142	25	5		292	1.064	1.356	1.192
Cuenca	79	50	4	3		136	289	425	379
Guadalajara	60	88	17	4		169	510	679	590
Toledo	202	181	66	7		456	1.257	1.713	1.522
Castilla-La Mancha	618	525	137	20		1.300	3.876	5.176	4.586
Barcelona							830	830	756
Girona							137	137	122
Lleida							125	125	108
Tarragona							172	172	154
Cataluña (1)							1.264	1.264	1.140
Alicante/Alacant	497	582	255	35		1.369	4.980	6.349	5.606
Castellón/Castelló	152	277	169	34		632	1.087	1.719	1.481
Valencia/València	664	746	233	38	1	1.682	6.228	7.910	6.937
Comunitat Valenciana	1.313	1.605	657	107	1	3.683	12.295	15.978	14.024
Badajoz	112	181	74	3		370	970	1.340	1.203
Cáceres	71	139	52	2		264	400	664	611
Extremadura	183	320	126	5		634	1.370	2.004	1.814
A Coruña	187	271	81	11		550	1.386	1.936	1.711
Lugo	45	94	29	2		170	433	603	526
Ourense	31	44	17	2		94	410	504	448
Pontevedra	121	148	82	2		353	1.436	1.789	1.584
Galicia	384	557	209	17		1.167	3.665	4.832	4.269
Comunidad de Madrid	1.416	1.278	356	51		3.101	16.182	19.283	17.289
Región de Murcia	520	649	277	41		1.487	3.910	5.397	4.797
Comunidad Foral de Navarra	174	200	102	15		491	1.224	1.715	1.520
Araba/Álava							69	69	67
Gipuzkoa							94	94	86
Bizkaia							204	204	185
País Vasco (1)							367	367	338
La Rioja	68	71	56	9		204	672	876	774
Ceuta	9	30	32			71	249	320	285
Melilla	35	26	6			67	319	386	364
TOTAL	8.687	10.264	3.627	437	4	23.019	82.471	105.490	93.769

(1) Los casos inactivos de Cataluña y el País Vasco reflejan el número de víctimas que, estando recogidas en el Sistema VioGén (en otra parte del territorio nació actualmente residen en alguna de estas dos Comunidades Autónomas).

CASOS DE VIOLENCIA DE GÉNERO DISTRIBUCIÓN TERRITORIAL

(Datos a 31/05/2024)

País nacimiento víctima: Todos los países

Edad víctima: 31 a 45 años

Sistema de Seguimiento Integral en los casos de Violencia de Género (Sistema VioGén)									
COMUNIDAD AUTÓNOMA / PROVINCIA	NIVEL DE RIESGO (Casos activos)					CASOS			VÍCTIMAS
	No apreciado	Bajo	Medio	Alto	Extremo	ACTIVOS	INACTIVOS	TOTAL	
Almería	534	532	176	20		1.262	7.343	8.605	7.351
Cádiz	655	866	239	17		1.777	9.761	11.538	9.692
Córdoba	283	395	220	22		920	4.405	5.325	4.435
Granada	370	481	207	23		1.081	6.593	7.674	6.525
Huelva	298	285	72	11		666	4.546	5.212	4.504
Jaén	179	386	124	5		694	3.581	4.275	3.632
Málaga	892	901	238	21	1	2.053	14.520	16.573	14.154
Sevilla	952	975	289	39		2.255	13.711	15.966	13.661
Andalucía	4.163	4.821	1.565	158	1	10.708	64.460	75.168	63.954
Huesca	97	81	19	5		202	1.162	1.364	1.186
Teruel	21	52	22	2		97	615	712	605
Zaragoza	293	341	73	9		716	6.762	7.478	6.484
Aragón	411	474	114	16		1.015	8.539	9.554	8.275
Principado de Asturias	389	339	129	13		870	6.006	6.876	5.638
Illes Balears	588	784	345	33		1.750	13.315	15.065	12.844
Las Palmas	465	547	119	7	2	1.140	11.461	12.601	10.603
Santa Cruz de Tenerife	421	614	319	24		1.378	9.870	11.248	9.511
Canarias	886	1.161	438	31	2	2.518	21.331	23.849	20.114
Cantabria	167	240	86	11		504	3.132	3.636	3.117
Ávila	34	82	19	1		136	841	977	842
Burgos	157	219	72	6		454	1.921	2.375	1.998
León	137	168	55	4		364	2.191	2.555	2.170
Palencia	18	96	38	1		153	730	883	767
Salamanca	60	88	29	1		178	1.483	1.661	1.466
Segovia	25	86	25			136	801	937	828
Soria	53	19	2	1		75	491	566	487
Valladolid	163	123	21	3		310	2.680	2.990	2.544
Zamora	32	35	15	3		85	810	895	763
Castilla y León	679	916	276	20		1.891	11.948	13.839	11.865
Albacete	267	120	27	2		416	2.487	2.903	2.494
Ciudad Real	171	220	44	4		439	3.480	3.919	3.331
Cuenca	138	63	6			207	1.097	1.304	1.124
Guadalajara	120	115	24		1	260	1.830	2.090	1.823
Toledo	405	371	112	11		899	4.554	5.453	4.646
Castilla-La Mancha	1.101	889	213	17	1	2.221	13.448	15.669	13.418
Barcelona							2.390	2.390	2.051
Girona							359	359	279
Lleida							354	354	279
Tarragona							1.020	1.020	931
Cataluña (1)							4.123	4.123	3.540
Alicante/Alacant	863	1.054	486	52	1	2.456	16.863	19.319	16.094
Castellón/Castelló	271	427	238	38	1	975	3.952	4.927	4.172
Valencia/València	1.062	1.255	391	54		2.762	19.461	22.223	18.497
Comunitat Valenciana	2.196	2.736	1.115	144	2	6.193	40.276	46.469	38.763
Badajoz	157	264	117	15	1	554	3.494	4.048	3.476
Cáceres	139	224	105	9		477	1.685	2.162	1.852
Extremadura	296	488	222	24	1	1.031	5.179	6.210	5.328
A Coruña	319	450	152	17		938	5.048	5.986	5.128
Lugo	102	144	54	3		303	1.556	1.859	1.603
Ourense	77	88	28	4		197	1.705	1.902	1.598
Pontevedra	211	275	146	11	1	644	5.406	6.050	5.102
Galicia	709	957	380	35	1	2.082	13.715	15.797	13.431
Comunidad de Madrid	2.217	1.873	593	79	2	4.764	50.552	55.316	48.626
Región de Murcia	774	1.094	356	31		2.255	12.754	15.009	12.798
Comunidad Foral de Navarra	309	303	131	13		756	3.278	4.034	3.592
Araba/Álava							181	181	166
Gipuzkoa							230	230	207
Bizkaia							485	485	427
País Vasco (1)							896	896	800
La Rioja	121	116	91	9		337	2.117	2.454	2.114
Ceuta	20	47	45	1		113	859	972	867
Melilla	52	44	10	1		107	1.060	1.167	1.056
TOTAL	15.078	17.282	6.109	636	10	39.115	276.988	316.103	270.140

(1) Los casos inactivos de Cataluña y el País Vasco reflejan el número de víctimas que, estando recogidas en el Sistema VioGén (en otra parte del territorio nació actualmente residen en alguna de estas dos Comunidades Autónomas).

CASOS DE VIOLENCIA DE GÉNERO DISTRIBUCIÓN TERRITORIAL

(Datos a 31/05/2024)

País nacimiento víctima: Todos los países

Edad víctima: 46 a 64 años

Sistema de Seguimiento Integral en los casos de Violencia de Género (Sistema VioGén)									
COMUNIDAD AUTÓNOMA / PROVINCIA	NIVEL DE RIESGO (Casos activos)					CASOS			VÍCTIMAS
	No apreciado	Bajo	Medio	Alto	Extremo	ACTIVOS	INACTIVOS	TOTAL	
Almería	327	282	86	7		702	7.179	7.881	7.082
Cádiz	473	538	112	6		1.129	10.777	11.906	10.600
Córdoba	207	245	91	2		545	4.595	5.140	4.626
Granada	254	300	100	11		665	7.593	8.258	7.438
Huelva	185	151	41	5		382	4.448	4.830	4.388
Jaén	141	221	64	3		429	4.126	4.555	4.143
Málaga	570	499	140	15		1.224	15.270	16.494	14.686
Sevilla	568	614	162	17		1.361	14.560	15.921	14.406
Andalucía	2.725	2.850	796	66		6.437	68.548	74.985	67.369
Huesca	67	53	9	1		130	1.200	1.330	1.212
Teruel	15	18	13	1		47	609	656	589
Zaragoza	148	173	37	6		364	6.908	7.272	6.556
Aragón	230	244	59	8		541	8.717	9.258	8.357
Principado de Asturias	241	229	65	10	2	547	7.718	8.265	7.208
Illes Balears	332	465	174	22		993	12.654	13.647	12.079
Las Palmas	338	343	51	6		738	12.025	12.763	11.439
Santa Cruz de Tenerife	281	447	194	17		939	11.476	12.415	11.014
Canarias	619	790	245	23		1.677	23.501	25.178	22.453
Cantabria	149	183	82	4		418	3.764	4.182	3.783
Ávila	34	53	13	1		101	983	1.084	960
Burgos	115	119	51	3		288	2.192	2.480	2.219
León	89	120	32	1		242	2.782	3.024	2.676
Palencia	18	50	23			91	851	942	858
Salamanca	37	70	15	2		124	1.715	1.839	1.699
Segovia	22	49	13	1		85	893	978	897
Soria	30	14	2			46	528	574	535
Valladolid	84	76	11	1		172	3.313	3.485	3.178
Zamora	14	40	10	3		67	962	1.029	910
Castilla y León	443	591	170	12		1.216	14.219	15.435	13.932
Albacete	161	70	13	1		245	2.638	2.883	2.588
Ciudad Real	92	121	18	4		235	3.440	3.675	3.296
Cuenca	97	40	9	1		147	1.194	1.341	1.178
Guadalajara	63	61	10			134	2.111	2.245	2.040
Toledo	237	233	68	7		545	4.733	5.278	4.740
Castilla-La Mancha	650	525	118	13		1.306	14.116	15.422	13.842
Barcelona							2.158	2.158	1.940
Girona							270	270	224
Lleida							213	213	184
Tarragona							1.391	1.391	1.324
Cataluña (1)							4.032	4.032	3.672
Alicante/Alacant	545	678	299	26	1	1.549	18.561	20.110	17.772
Castellón/Castelló	172	313	180	18	1	684	4.622	5.306	4.697
Valencia/València	707	794	220	38		1.759	22.695	24.454	21.210
Comunitat Valenciana	1.424	1.785	699	82	2	3.992	45.878	49.870	43.679
Badajoz	112	188	56	5		361	4.011	4.372	3.966
Cáceres	104	178	51	2		335	2.180	2.515	2.240
Extremadura	216	366	107	7		696	6.191	6.887	6.206
A Coruña	258	372	99	10		739	6.756	7.495	6.666
Lugo	93	122	39	3		257	1.977	2.234	1.973
Ourense	46	65	23	1		135	1.994	2.129	1.917
Pontevedra	165	202	86	8		461	6.864	7.325	6.581
Galicia	562	761	247	22		1.592	17.591	19.183	17.137
Comunidad de Madrid	1.309	1.178	299	21	1	2.808	52.034	54.842	50.153
Región de Murcia	471	537	192	11		1.211	12.797	14.008	12.543
Comunidad Foral de Navarra	197	176	62	5		440	3.232	3.672	3.335
Araba/Álava							157	157	143
Gipuzkoa							190	190	176
Bizkaia							436	436	388
País Vasco (1)							783	783	707
La Rioja	61	76	49	3		189	2.176	2.365	2.123
Ceuta	11	29	15	1		56	637	693	650
Melilla	23	23	2			48	775	823	778
TOTAL	9.663	10.808	3.381	310	5	24.167	299.363	323.530	290.006

(1) Los casos inactivos de Cataluña y el País Vasco reflejan el número de víctimas que, estando recogidas en el Sistema VioGén (en otra parte del territorio nació actualmente residen en alguna de estas dos Comunidades Autónomas).

CASOS DE VIOLENCIA DE GÉNERO DISTRIBUCIÓN TERRITORIAL

(Datos a 31/05/2024)

País nacimiento víctima: Todos los países

Edad víctima: 65 o más años

Sistema de Seguimiento Integral en los casos de Violencia de Género (Sistema VioGén)									
COMUNIDAD AUTÓNOMA / PROVINCIA	NIVEL DE RIESGO (Casos activos)					CASOS			VÍCTIMAS
	No apreciado	Bajo	Medio	Alto	Extremo	ACTIVOS	INACTIVOS	TOTAL	
Almería	26	18	11	1		56	957	1.013	990
Cádiz	53	32	5			90	1.762	1.852	1.820
Córdoba	22	22	9			53	800	853	843
Granada	31	37	13			81	1.428	1.509	1.483
Huelva	19	10	2			31	553	584	579
Jaén	31	15	4			50	818	868	855
Málaga	60	30	6	1		97	2.301	2.398	2.348
Sevilla	53	43	8	1		105	2.105	2.210	2.178
Andalucía	295	207	58	3		563	10.724	11.287	11.096
Huesca	7	2				9	126	135	131
Teruel		4	1			5	94	99	99
Zaragoza	8	8	4			20	921	941	919
Aragón	15	14	5			34	1.141	1.175	1.149
Principado de Asturias	47	19	1			67	1.587	1.654	1.631
Illes Balears	15	37	15			67	1.533	1.600	1.552
Las Palmas	30	23	4			57	1.767	1.824	1.784
Santa Cruz de Tenerife	43	38	16			97	1.817	1.914	1.860
Canarias	73	61	20			154	3.584	3.738	3.644
Cantabria	21	10	5			36	635	671	663
Ávila	5	5	2			12	170	182	177
Burgos	9	6	4	1		20	304	324	317
León	19	6				25	526	551	528
Palencia	6	5				11	151	162	160
Salamanca	7	8	2			17	331	348	344
Segovia	4	6	1			11	124	135	135
Soria	7					7	78	85	85
Valladolid	10	8	1			19	603	622	615
Zamora	6	1				7	193	200	200
Castilla y León	73	45	10	1		129	2.480	2.609	2.561
Albacete	9	7				16	391	407	400
Ciudad Real	14	9				23	551	574	562
Cuenca	8		3			11	160	171	171
Guadalajara	2	4	2			8	206	214	210
Toledo	15	11				26	609	635	618
Castilla-La Mancha	48	31	5			84	1.917	2.001	1.961
Barcelona							244	244	241
Girona							31	31	28
Lleida							10	10	10
Tarragona							234	234	233
Cataluña (1)							519	519	512
Alicante/Alacant	61	65	22			148	2.985	3.133	3.045
Castellón/Castelló	11	21	11	1		44	593	637	623
Valencia/València	52	48	10	1		111	2.865	2.976	2.893
Comunitat Valenciana	124	134	43	2		303	6.443	6.746	6.561
Badajoz	19	21	1			41	678	719	706
Cáceres	18	9	5			32	420	452	443
Extremadura	37	30	6			73	1.098	1.171	1.149
A Coruña	47	40	9			96	1.493	1.589	1.570
Lugo	14	7	4			25	510	535	522
Ourense	9	3	6			18	455	473	467
Pontevedra	36	34	10			80	1.479	1.559	1.525
Galicia	106	84	29			219	3.937	4.156	4.084
Comunidad de Madrid	94	77	14	2		187	6.347	6.534	6.426
Región de Murcia	30	31	10			71	1.500	1.571	1.528
Comunidad Foral de Navarra	20	11	4			35	340	375	370
Araba/Álava							16	16	16
Gipuzkoa							20	20	20
Bizkaia							57	57	56
País Vasco (1)							93	93	92
La Rioja	14	9	3			26	241	267	267
Ceuta	2	1				3	71	74	74
Melilla	1	1				2	82	84	83
TOTAL	1.015	802	228	8		2.053	44.272	46.325	45.403

(1) Los casos inactivos de Cataluña y el País Vasco reflejan el número de víctimas que, estando recogidas en el Sistema VioGén (en otra parte del territorio nacional), en la actualidad residen en alguna de estas dos Comunidades Autónomas.

CASOS DE VIOLENCIA DE GÉNERO DISTRIBUCIÓN TERRITORIAL

(Datos a 31/05/2024)

País nacimiento víctima: Todos los países

Edad víctima: Todas las edades

Sistema de Seguimiento Integral en los casos de Violencia de Género (Sistema VioGén)									
COMUNIDAD AUTÓNOMA / PROVINCIA	NIVEL DE RIESGO (Casos activos)					CASOS			VÍCTIMAS
	No apreciado	Bajo	Medio	Alto	Extremo	ACTIVOS	INACTIVOS	TOTAL	
Almería	1.221	1.152	399	39		2.811	17.396	20.207	17.849
Cádiz	1.557	1.955	495	36		4.043	25.182	29.225	25.595
Córdoba	697	907	444	31		2.079	11.137	13.216	11.563
Granada	867	1.137	413	47		2.464	17.388	19.852	17.638
Huelva	658	599	156	21		1.434	10.882	12.316	10.987
Jaén	476	831	258	12		1.577	9.597	11.174	9.951
Málaga	2.002	1.895	527	53	1	4.478	36.171	40.649	35.848
Sevilla	2.098	2.152	632	73		4.955	34.433	39.388	34.999
Andalucía	9.576	10.628	3.324	312	1	23.841	162.186	186.027	164.430
Huesca	249	199	42	8		498	2.881	3.379	3.001
Teruel	46	97	50	4		197	1.507	1.704	1.515
Zaragoza	617	779	157	27		1.580	16.866	18.446	16.404
Aragón	912	1.075	249	39		2.275	21.254	23.529	20.920
Principado de Asturias	851	777	266	29	3	1.926	16.878	18.804	16.235
Illes Balears	1.275	1.770	708	76		3.829	31.552	35.381	30.970
Las Palmas	1.122	1.280	258	22	2	2.684	28.810	31.494	27.657
Santa Cruz de Tenerife	962	1.513	748	60	1	3.284	25.831	29.115	25.478
Canarias	2.084	2.793	1.006	82	3	5.968	54.641	60.609	53.135
Cantabria	450	584	237	22		1.293	8.356	9.649	8.620
Ávila	91	184	43	4		322	2.207	2.529	2.238
Burgos	363	453	167	15		998	4.989	5.987	5.254
León	316	398	111	10		835	6.116	6.951	6.088
Palencia	53	207	96	3		359	1.930	2.289	2.058
Salamanca	153	215	65	6	1	440	3.985	4.425	4.032
Segovia	72	188	56	2		318	2.109	2.427	2.196
Soria	132	43	7	2		184	1.237	1.421	1.290
Valladolid	348	302	57	7		714	7.478	8.192	7.313
Zamora	67	112	32	6		217	2.208	2.425	2.135
Castilla y León	1.595	2.102	634	55	1	4.387	32.259	36.646	32.604
Albacete	598	266	65	4		933	6.284	7.217	6.406
Ciudad Real	400	495	90	13		998	8.551	9.549	8.404
Cuenca	324	153	23	4		504	2.741	3.245	2.856
Guadalajara	245	275	55	4	1	580	4.658	5.238	4.673
Toledo	866	802	251	26		1.945	11.167	13.112	11.559
Castilla-La Mancha	2.433	1.991	484	51	1	4.960	33.401	38.361	33.898
Barcelona							5.624	5.624	4.990
Girona							797	797	653
Lleida							703	703	582
Tarragona							2.817	2.817	2.642
Cataluña (1)							9.941	9.941	8.867
Alicante/Alacant	1.989	2.413	1.083	116	2	5.603	43.472	49.075	42.677
Castellón/Castelló	611	1.047	606	92	2	2.358	10.272	12.630	11.014
Valencia/València	2.508	2.878	871	133	1	6.391	51.340	57.731	49.699
Comunitat Valenciana	5.108	6.338	2.560	341	5	14.352	105.084	119.436	103.390
Badajoz	406	659	252	25	1	1.343	9.166	10.509	9.380
Cáceres	335	555	218	14		1.122	4.691	5.813	5.166
Extremadura	741	1.214	470	39	1	2.465	13.857	16.322	14.546
A Coruña	815	1.143	344	38		2.340	14.695	17.035	15.104
Lugo	254	371	127	8		760	4.480	5.240	4.633
Ourense	166	201	75	7		449	4.569	5.018	4.440
Pontevedra	540	666	324	21	1	1.552	15.204	16.756	14.823
Galicia	1.775	2.381	870	74	1	5.101	38.948	44.049	39.000
Comunidad de Madrid	5.074	4.454	1.283	157	3	10.971	125.299	136.270	122.787
Región de Murcia	1.815	2.355	853	84		5.107	31.006	36.113	31.791
Comunidad Foral de Navarra	708	703	303	35		1.749	8.087	9.836	8.855
Araba/Álava							424	424	393
Gipuzkoa							534	534	489
Bizkaia							1.183	1.183	1.057
País Vasco (1)							2.141	2.141	1.939
La Rioja	266	275	201	21		763	5.212	5.975	5.291
Ceuta	45	109	94	2		250	1.820	2.070	1.887
Melilla	112	96	18	1		227	2.242	2.469	2.289
TOTAL	34.820	39.645	13.560	1.420	19	89.464	704.164	793.628	701.454
						CASOS BAJA		837	
						CASOS EXTRANJERO		14.491	
						TOTAL CASOS		808.956	

Casos Mossos d'Esquadra enviados (vía servicios web) desde Cataluña

99.893

(1) Los casos inactivos de Cataluña y el País Vasco reflejan el número de víctimas que, estando recogidas en el Sistema VioGén (en otra parte del territorio nacional), en la actualidad residen en alguna de estas dos Comunidades Autónomas.

CASOS DE VIOLENCIA DE GÉNERO DISTRIBUCIÓN POR CUERPOS POLICIALES

(Datos a 31/05/2024)

Sistema de Seguimiento Integral en los casos de Violencia de Género (Sistema VioGén)									
INSTITUCIONES	NIVEL DE RIESGO (Casos activos)					CASOS			VÍCTIMAS
	No apreciado	Bajo	Medio	Alto	Extremo	ACTIVOS	INACTIVOS	TOTAL	
Cuerpo Nacional de Policía	12.649	14.457	3.699	514	9	31.328	358.926	390.254	345.237
Guardia Civil	11.782	16.815	8.072	781	8	37.458	252.921	290.379	259.310
Ertzaintza (1)							2.141	2.141	1.939
Mossos d' Esquadra (1)							9.941	9.941	8.867
Policía Foral Navarra	202	222	128	6		558	1.224	1.782	1.563
U.A. de Galicia	99	181	30	2		312	1.678	1.990	1.658
PL Andalucía	2.855	1.933	267	4		5.059	17.028	22.087	18.766
PL Aragón	104	32				136	107	243	219
PL Asturias	240	221	48	4		513	3.415	3.928	3.236
PL Baleares	209	298	53	3		563	2.899	3.462	2.999
PL Canarias	300	212	30	2	1	545	1.495	2.040	1.687
PL Cantabria	132	78	9			219	626	845	718
PL Castilla y León	464	340	50			854	2.434	3.288	2.683
PL Castilla-La Mancha	255	117	1			373	1.025	1.398	1.194
PL Cataluña									
PL Comunidad Valenciana	2.138	2.016	453	42		4.649	16.028	20.677	17.169
PL Extremadura	70	46	1			117	99	216	163
PL Galicia	327	194	50	2		573	2.026	2.599	2.129
PL Madrid	1.970	1.659	452	38	1	4.120	25.424	29.544	26.089
PL Murcia	586	434	83			1.103	1.334	2.437	2.028
PL Navarra	320	238	27	6		591	1.694	2.285	2.002
PL País Vasco									
PL La Rioja	55	34	104	16		209	759	968	808
PL Ceuta	41	105				146	728	874	763
PL Melilla	22	13	3			38	212	250	227
TOTAL	34.820	39.645	13.560	1.420	19	89.464	704.164	793.628	701.454
						CASOS BAJA		837	
						CASOS EXTRANJERO		14.491	
						TOTAL CASOS		808.956	




Casos Mossos d'Esquadra enviados (vía servicios web) desde Cataluña

99.893




(1) Los casos inactivos de Cataluña y el País Vasco reflejan el número de víctimas que, estando recogidas en el Sistema VioGén (en otra parte del territorio nacional), en la actualidad residen en alguna de estas dos Comunidades Autónomas.

CASOS ACTIVOS CON MENORES EN SITUACIÓN DE VULNERABILIDAD, MENORES EN SITUACIÓN DE RIESGO Y CASOS DE ESPECIAL RELEVANCIA POR NIVELES DE RIESGO
(Datos a 31/05/2024)

Sistema de Seguimiento Integral en los casos de Violencia de Género (Sistema VioGén)


COMUNIDAD AUTÓNOMA / PROVINCIA	TOTAL CASOS ACTIVOS	CASOS ACTIVOS VALORADOS CONFORME NUEVO PROTOCOLO-INSTRUCCIÓN 4/2019-(13/03/2019)															
		TOTAL CASOS CONFORME INSTRUCCIÓN 4/2019	CASOS CON MENORES A CARGO DE LA VÍCTIMA	CASOS CON MENORES EN SITUACIÓN DE VULNERABILIDAD 						CASOS CON MENORES EN SITUACION DE RIESGO 				CASOS DE ESPECIAL RELEVANCIA 			
				NO APRECIADO	BAJO	MEDIO	ALTO	EXTREMO	TOTAL	MEDIO	ALTO	EXTREMO	TOTAL	MEDIO	ALTO	EXTREMO	TOTAL
Almería	2.811	2.632	1.504	161	144	49	5		359	30	5		35	275	35		310
Cádiz	4.043	3.793	2.272	191	208	73	2		474	29	5		34	308	33		341
Córdoba	2.079	1.979	1.159	98	131	66	3		298	55	8		63	313	30		343
Granada	2.464	2.396	1.366	100	169	58	9		336	33	5		38	277	45		322
Huelva	1.434	1.359	741	75	77	12	3		167	13	1		14	113	19		132
Jaén	1.577	1.426	851	56	106	30			192	23			23	182	11		193
Málaga	4.478	4.190	2.307	250	207	48	8		513	40	3		43	349	53	1	403
Sevilla	4.955	4.701	2.803	280	289	77	11		657	67	7		74	401	68		469
Andalucía	23.841	22.476	13.003	1.211	1.331	413	41		2.996	290	34		324	2.218	294	1	2.513
Huesca	498	481	258	36	29	5			70	5	2		7	24	8		32
Teruel	197	187	101	3	12	8	1		24	2	1		3	28	4		32
Zaragoza	1.580	1.528	820	81	89	32	2		204	11	3		14	102	24		126
Aragón	2.275	2.196	1.179	120	130	45	3		298	18	6		24	154	36		190
Principado de Asturias	1.926	1.837	946	118	94	36	3		251	25	3		28	178	23	1	202
Illes Balears	3.829	3.666	1.946	184	193	57	4		438	103	8		111	553	72		625
Las Palmas	2.684	2.575	1.364	150	130	27	4		311	19			19	159	21		180
Santa Cruz de Tenerife	3.284	3.168	1.681	129	175	89	9		402	80	10		90	494	53	1	548
Canarias	5.968	5.743	3.045	279	305	116	13		713	99	10		109	653	74	1	728
Cantabria	1.293	1.258	623	52	50	18	1		121	22	7		29	173	21		194
Ávila	322	305	173	14	26	4			44	5	1		6	28	4		32
Burgos	998	954	505	48	46	10			104	18	5		23	127	13		140
León	835	801	392	34	39	14			87	6			6	73	8		81
Palencia	359	333	189	3	26	11	1		41	6	1		7	63	3		66
Salamanca	440	424	219	21	19	6	1		47	9	1		10	45	6	1	52
Segovia	318	300	159	11	16	3			30	6			6	44	2		46
Soria	184	172	82	23	3				26					2	2		4
Valladolid	714	686	340	42	36	4	1		83	2	1		3	32	6		38
Zamora	217	213	102	9	12	4	1		26	2			2	22	6		28
Castilla y León	4.387	4.188	2.161	205	223	56	4		488	54	9		63	436	50	1	487
Albacete	933	867	509	67	21	5	1		94	2			2	43	3		46
Ciudad Real	998	956	557	46	58	10	1		115	5	1		6	61	10		71
Cuenca	504	452	243	29	23		2		54	2			2	16	3		19
Guadalajara	580	546	313	36	46	7			89	3	1		4	37	4		41
Toledo	1.945	1.793	1.143	138	134	31	1		304	34	3		37	179	22		201
Castilla-La Mancha	4.960	4.614	2.765	316	282	53	5		656	46	5		51	336	42		378
Alicante/Alacant	5.603	5.355	2.908	267	293	97	5	1	663	113	13		126	851	106	2	959
Castellón/Castelló	2.358	2.245	1.248	101	123	49	8		281	102	24		126	499	88	2	589
Valencia/València	6.391	6.082	3.176	318	329	99	7		753	70	15	1	86	619	125	1	745
Comunitat Valenciana	14.352	13.682	7.332	686	745	245	20	1	1.697	285	52	1	338	1.969	319	5	2.293
Badajoz	1.343	1.291	732	56	89	34	3		182	23	4		27	160	21		181
Cáceres	1.122	1.031	559	49	61	12	2		124	42	2		44	172	14		186
Extremadura	2.465	2.322	1.291	105	150	46	5		306	65	6		71	332	35		367
A Coruña	2.340	2.165	1.057	101	106	28	1		236	40	7		47	248	34		282
Lugo	760	689	346	36	45	12	1		94	9			9	86	6		92
Ourense	449	426	210	24	25	9	2		60	6	1		7	49	7		56
Pontevedra	1.552	1.484	713	56	67	35	3		161	27	1	1	29	246	18	1	265
Galicia	5.101	4.764	2.326	217	243	84	7		551	82	9	1	92	629	65	1	695
Comunidad de Madrid	10.971	10.330	5.378	629	551	157	18		1.355	134	18		152	855	136	3	994
Región de Murcia	5.107	4.932	2.817	204	231	62	3		500	78	19		97	627	78		705
Comunidad Foral de Navarra	1.749	1.657	980	87	82	33	4		206	29	3		32	214	35		249
La Rioja	763	728	411	36	43	29	2		110	7	3		10	114	19		133
Ceuta	250	243	167	6	17	15			38	8			8	60	1		61
Melilla	227	224	143	12	8	1			21	3			3	10			10
TOTAL	89.464	84.860	46.513	4.467	4.678	1.466	133	1	10.745	1.348	192	2	1.542	9.511	1.300	13	10.824

VALORADOS CONFORME NUEVO PROTOCOLO-INSTRUCCIÓN 4/2019 (13/03/2019)- DE ESPECIAL RELEVANCIA, CON MENORES A CARGO DE LA VÍCTIMA Y EN SITUACIÓN DE VULNERABILIDAD O EN RIESGO
 (Datos acumulados de Casos que en el periodo desde el 13/03/2019 hasta el 31/05/2024 han estado en alguna de las siguientes situaciones)


Sistema de Seguimiento Integral en los casos de Violencia de Género (Sistema VioGén)			
COMUNIDAD AUTÓNOMA / PROVINCIA	CASOS ACTIVOS VALORADOS CONFORME NUEVO PROTOCOLO-INSTRUCCIÓN 4/2019 (13/03/2019)		
	CASOS DE ESPECIAL RELEVANCIA 	CASOS CON MENORES EN SITUACION DE VULNERABILIDAD 	CASOS CON MENORES EN SITUACION DE RIESGO 
	TOTAL	TOTAL	TOTAL
Almería	1.218	359	119
Cádiz	1.593	474	162
Córdoba	1.013	298	149
Granada	1.112	336	114
Huelva	630	167	66
Jaén	721	192	87
Málaga	1.917	513	198
Sevilla	2.133	657	277
Andalucía	10.337	2.996	1.172
Huesca	194	70	28
Teruel	77	24	7
Zaragoza	622	204	60
Aragón	893	298	95
Principado de Asturias	850	251	92
Illes Balears	2.031	438	297
Las Palmas	935	311	100
Santa Cruz de Tenerife	1.362	402	190
Canarias	2.297	713	290
Cantabria	611	121	79
Ávila	127	44	18
Burgos	480	104	72
León	324	87	30
Palencia	143	41	13
Salamanca	175	47	29
Segovia	169	30	23
Soria	52	26	2
Valladolid	237	83	13
Zamora	95	26	6
Castilla y León	1.802	488	206
Albacete	268	94	24
Ciudad Real	402	115	36
Cuenca	111	54	12
Guadalajara	243	89	27
Toledo	828	304	111
Castilla-La Mancha	1.852	656	210
Alicante/Alacant	3.105	663	358
Castellón/Castelló	1.503	281	277
Valencia/València	3.022	753	300
Comunitat Valenciana	7.630	1.697	935
Badajoz	576	182	67
Cáceres	560	124	91
Extremadura	1.136	306	158
A Coruña	1.021	236	122
Lugo	307	94	27
Ourense	226	60	27
Pontevedra	732	161	77
Galicia	2.286	551	253
Comunidad de Madrid	4.561	1.355	590
Región de Murcia	2.323	500	306
Comunidad Foral de Navarra	742	206	67
La Rioja	307	110	29
Ceuta	110	38	16
Melilla	67	21	9
TOTAL	39.835	10.745	4.804

CASOS ACTIVOS DE ESPECIAL RELEVANCIA POR NIVELES DE RIESGO
(Datos acumulados desde el 13/03/2019 hasta el 31/05/2024)

Sistema de Seguimiento Integral en los casos de Violencia de Género (Sistema VioGén)


COMUNIDAD AUTÓNOMA / PROVINCIA	CASOS ACTIVOS VALORADOS CONFORME NUEVO PROTOCOLO-INSTRUCCIÓN 4/2019 (13/03/2019)			
	CASOS DE ESPECIAL RELEVANCIA 			
	MEDIO	ALTO	EXTREMO	TOTAL
Almería	241	840	137	1.218
Cádiz	320	1.080	193	1.593
Córdoba	185	666	162	1.013
Granada	184	772	156	1.112
Huelva	120	429	81	630
Jaén	145	464	112	721
Málaga	390	1.268	259	1.917
Sevilla	376	1.444	313	2.133
Andalucía	1.961	6.963	1.413	10.337
Huesca	41	135	18	194
Teruel	16	49	12	77
Zaragoza	127	425	70	622
Aragón	184	609	100	893
Principado de Asturias	183	555	112	850
Illes Balears	333	1.362	336	2.031
Las Palmas	194	636	105	935
Santa Cruz de Tenerife	316	907	139	1.362
Canarias	510	1.543	244	2.297
Cantabria	122	400	89	611
Ávila	35	77	15	127
Burgos	107	311	62	480
León	67	222	35	324
Palencia	34	92	17	143
Salamanca	37	120	18	175
Segovia	25	121	23	169
Soria	19	31	2	52
Valladolid	56	162	19	237
Zamora	16	72	7	95
Castilla y León	396	1.208	198	1.802
Albacete	70	180	18	268
Ciudad Real	92	276	34	402
Cuenca	33	74	4	111
Guadalajara	51	166	26	243
Toledo	195	538	95	828
Castilla-La Mancha	441	1.234	177	1.852
Alicante/Alacant	573	2.089	443	3.105
Castellón/Castelló	188	963	352	1.503
Valencia/València	565	1.987	470	3.022
Comunitat Valenciana	1.326	5.039	1.265	7.630
Badajoz	113	394	69	576
Cáceres	124	339	97	560
Extremadura	237	733	166	1.136
A Coruña	254	667	100	1.021
Lugo	67	202	38	307
Ourense	49	147	30	226
Pontevedra	155	515	62	732
Galicia	525	1.531	230	2.286
Comunidad de Madrid	900	2.944	717	4.561
Región de Murcia	561	1.567	195	2.323
Comunidad Foral de Navarra	171	486	85	742
La Rioja	72	221	14	307
Ceuta	25	78	7	110
Melilla	16	40	11	67
TOTAL	7.963	26.513	5.359	39.835

CASOS ACTIVOS CON MENORES EN SITUACIÓN DE VULNERABILIDAD POR NIVELES DE RIESGO
(Datos acumulados desde el 13/03/2019 hasta el 31/05/2024)

Sistema de Seguimiento Integral en los casos de Violencia de Género (Sistema VioGén)						
COMUNIDAD AUTÓNOMA / PROVINCIA	CASOS ACTIVOS VALORADOS CONFORME NUEVO PROTOCOLO-INSTRUCCIÓN 4/2019 (13/03/2019)					
	CASOS CON MENORES EN SITUACIÓN DE VULNERABILIDAD 					
	NO APRECIADO	BAJO	MEDIO	ALTO	EXTREMO	TOTAL
Almería	14	82	117	133	13	359
Cádiz	25	97	172	151	29	474
Córdoba	11	66	98	107	16	298
Granada	8	66	120	118	24	336
Huelva	2	48	61	51	5	167
Jaén	3	41	68	63	17	192
Málaga	26	115	170	172	30	513
Sevilla	26	158	203	231	39	657
Andalucía	115	673	1.009	1.026	173	2.996
Huesca	2	31	21	16		70
Teruel	2	4	14	4		24
Zaragoza	6	64	53	67	14	204
Aragón	10	99	88	87	14	298
Principado de Asturias	17	58	100	69	7	251
Illes Balears	22	77	138	170	31	438
Las Palmas	27	93	97	85	9	311
Santa Cruz de Tenerife	25	123	115	118	21	402
Canarias	52	216	212	203	30	713
Cantabria	6	24	41	42	8	121
Ávila	2	13	17	11	1	44
Burgos	6	30	27	32	9	104
León	5	25	26	28	3	87
Palencia	2	11	18	9	1	41
Salamanca	4	19	14	10		47
Segovia	1	8	12	5	4	30
Soria	7	7	4	8		26
Valladolid	5	26	27	23	2	83
Zamora	1	6	8	10	1	26
Castilla y León	33	145	153	136	21	488
Albacete	4	30	32	25	3	94
Ciudad Real	7	36	37	32	3	115
Cuenca	5	25	14	9	1	54
Guadalajara	2	30	29	24	4	89
Toledo	12	68	104	106	14	304
Castilla-La Mancha	30	189	216	196	25	656
Alicante/Alacant	22	123	197	259	62	663
Castellón/Castelló	5	46	82	130	18	281
Valencia/València	23	181	234	276	39	753
Comunitat Valenciana	50	350	513	665	119	1.697
Badajoz	5	47	62	62	6	182
Cáceres	6	31	45	37	5	124
Extremadura	11	78	107	99	11	306
A Coruña	12	56	92	69	7	236
Lugo	4	22	36	27	5	94
Ourense	2	10	22	20	6	60
Pontevedra	9	35	51	61	5	161
Galicia	27	123	201	177	23	551
Comunidad de Madrid	76	314	407	467	91	1.355
Región de Murcia	25	115	185	154	21	500
Comunidad Foral de Navarra	12	37	80	69	8	206
La Rioja	3	26	49	30	2	110
Ceuta	2	13	11	12		38
Melilla	2	8	2	6	3	21
TOTAL	493	2.545	3.512	3.608	587	10.745

CASOS ACTIVOS CON MENORES EN SITUACION DE RIESGO POR NIVELES DE RIESGO
(Datos acumulados desde el 13/03/2019 hasta el 31/05/2024)

Sistema de Seguimiento Integral en los casos de Violencia de Género (Sistema VioGén)

COMUNIDAD AUTÓNOMA / PROVINCIA	CASOS ACTIVOS VALORADOS CONFORME NUEVO PROTOCOLO-INSTRUCCIÓN 4/2019 (13/03/2019)			
	CASOS CON MENORES EN SITUACION DE RIESGO 			
	MEDIO	ALTO	EXTREMO	TOTAL
Almería	16	81	22	119
Cádiz	19	111	32	162
Córdoba	19	86	44	149
Granada	16	75	23	114
Huelva	10	42	14	66
Jaén	9	54	24	87
Málaga	21	124	53	198
Sevilla	30	180	67	277
Andalucía	140	753	279	1.172
Huesca	2	22	4	28
Teruel	2	1	4	7
Zaragoza	7	42	11	60
Aragón	11	65	19	95
Principado de Asturias	11	61	20	92
Illes Balears	27	187	83	297
Las Palmas	12	69	19	100
Santa Cruz de Tenerife	24	133	33	190
Canarias	36	202	52	290
Cantabria	10	53	16	79
Ávila	1	14	3	18
Burgos	11	52	9	72
León	2	18	10	30
Palencia	1	10	2	13
Salamanca	2	21	6	29
Segovia	3	16	4	23
Soria		2		2
Valladolid	2	11		13
Zamora	2	4		6
Castilla y León	24	148	34	206
Albacete		21	3	24
Ciudad Real	7	25	4	36
Cuenca	1	10	1	12
Guadalajara	3	19	5	27
Toledo	19	66	26	111
Castilla-La Mancha	30	141	39	210
Alicante/Alacant	34	220	104	358
Castellón/Castelló	12	166	99	277
Valencia/València	32	185	83	300
Comunitat Valenciana	78	571	286	935
Badajoz	4	47	16	67
Cáceres	15	41	35	91
Extremadura	19	88	51	158
A Coruña	22	82	18	122
Lugo	7	15	5	27
Ourense	6	14	7	27
Pontevedra	7	61	9	77
Galicia	42	172	39	253
Comunidad de Madrid	52	385	153	590
Región de Murcia	34	218	54	306
Comunidad Foral de Navarra	10	39	18	67
La Rioja	3	23	3	29
Ceuta	1	14	1	16
Melilla	2	4	3	9
TOTAL	530	3.124	1.150	4.804